

HOJA DE DATOS

STICKWASH V3 300X2

Luminaria LED



CARACTERÍSTICAS ELÉCTRICAS DEL PRODUCTO

Lumenes 11.700 lm(+/-5%)
_CCT 5.000k _(+/-5%)

_Rango de tensión:
100-240VCA

_Frecuencia: 50-60Hz
_CRI >75

_Consumo: 90 Watts _(+/-5%)
_Eficacia: >128 lm/W

_Factor de Potencia:
Típico 0.96

_Tipo de alimentación:
Driver LED, integrada en la luminaria. Fácil Mantenimiento.

_Vida Util:
Mayor a 73.000hs (L70B10)

_Grado Protección:
IP 66

_Corriente 0.48
_THD <10%

_Dimerizable
Si

01 CARACTERÍSTICAS GENERALES

Luminaria LED de alta eficacia lumínica y muy bajo consumo. Diseñada morfológicamente, mecánicamente y estéticamente diferente a todo lo conocido en el mercado.

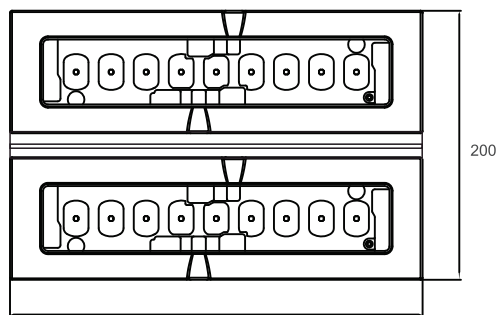
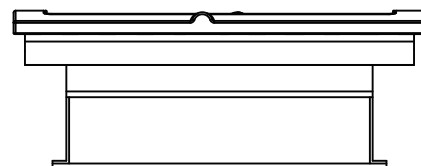
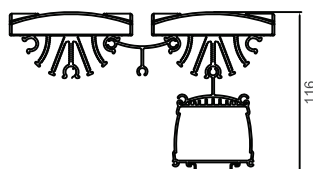
Alta robustez y confiabilidad para una larga vida útil proyectada. Ideal para reemplazar luminarias hasta 250W e iluminar espacios tanto interiores como exteriores.

Cuerpo realizado en aluminio extruido anodizado natural.

Máscaras de cierre en opcional en 4 colores: Gris, Blanco, Negro y rojo. Lo que permite al usuario combinar los componentes de la luminaria a su gusto.

Sus distintas opciones de ópticas permiten iluminar toda clase de superficies y alturas tanto indoor como outdoor, generando una iluminación homogénea.

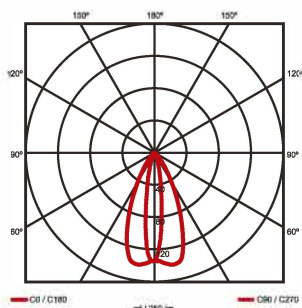
02 MEDIDAS DE LA LUMINARIA



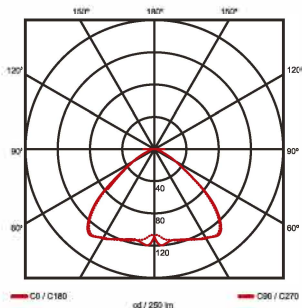


03 FOTOMETRIAS OPCIONALES

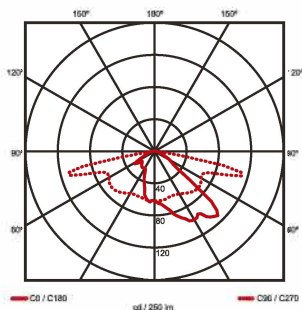
20°X60° | ELIPTICA



90° | SIMETRICA



ASIMETRICA



04 CÓDIGOS COMERCIALES

CÓDIGOS

DESCRIPCIÓN

STKW3SAP032CWB206066	STICKWASH 300X2 OPTICA 20°X60° BLANCO FRIO IP66
STKW3SAP032CWB009066	STICKWASH 300X2 OPTICA 90° BLANCO FRIO IP66
STKW3SAP032CWB9SVP66	STICKWASH 300X2 OPTICA VP BLANCO FRIO IP66

05 ORIENTACION DE LA LUMINARIA 0° a 90°

