

# STICKWASH EMBUTIDO LINEA DECO

DISEÑO DE LUMINARIA LED | LINEA HOGAR

+ | descripción de la luminaria

## STICKWASH EMBUTIDO | LINEA DECO

Luminaria led de diseño vanguardista para iluminación de interiores. Ideal para iluminar y decorar aquellos espacios donde se requiera una iluminación no solo de destaque, sino también general y así obtener los niveles de luz recomendados sobre los planos de trabajo. Sus opcionales colores permiten adaptarse a los gustos de cada usuario y a los espacios donde se instalen.

**S**TICKWASH DECO es una luminaria led de muy bajo consumo energético y alto rendimiento lumínico. Diseñada morfológicamente, mecánicamente y estéticamente diferente a todo lo conocido en el mercado.

Alta robustez y confiabilidad para una larga vida útil proyectada. Ideal para iluminar espacios interiores (IP64) tanto de baja como grandes alturas de montaje.

Cuerpo realizado en aluminio extruido anodizado. Opcional en 4 Colores (ver pág. 2) lo que permite al usuario combinar la luminaria con respecto al espacio o a su gusto.

Dimensiones de las luminarias: 300 mm (largo) x 120 mm (ancho) x 60 mm (alto). Las opcionales ópticas permiten que la luminaria pueda adaptarse al espacio.



+ | colores opcionales

características técnicas | +



## CARACTERÍSTICAS TÉCNICAS

**NOMBRE:**

STICKWASH EMBUTIDO

**MODELO:**

STKCKASAS415151262626

**CONSUMO:**

50W

**VOLTAJE:**

100-277 VCA

**LUMENES:**

5.300 LM

**EFICIENCIA:**

130 LM/W

**COLORES OPCIONALES**

3.000K (BCO CÁLIDO) ó 5.000K (BCO FRIO)

**VIDA UTIL:**

75.000 HRS

**ANGULO DE APERTURA:**

90° ó 20°X 60°

**CORRIENTE DE ENTRADA:**

0.24

**DIMERIZABLE:**

SI





### CARACTERÍSTICAS DEL ESPACIO

#### MEDIDAS DEL ESPACIO:

4.00 MTS X 3.00 MTS X 3.00 MTS (H)

#### ALTURA DE MONTAJE DE LUMINARIAS:

3.00 MTS

#### ALTURA DE PLANO DE TRABAJO:

1.00 MTS

#### FACTOR DE MANTENIMIENTO:

0.95

#### REFLEXIÓN DEL ESPACIO :

PAREDES: 30%

PISO: 20%

#### COLORES DE LUZ

4.000 K (BLANCO NEUTRO)

#### LUMINARIAS SELECCIONADAS

PANEL DE LED 40W (CALCULO SUPERIOR)

STICKWASH 44W (CALCULO INFERIOR)



#### NIVEL DE ILUMINACION REQUERIDO:

> 300 LUX

#### TABLA DE NIVELES



### PANEL LED



### RESULTADOS: PANEL LED

ILUMINACION MEDIA:

354 LUX

UNIFORMIDAD:

0.52

CANTIDAD DE LUMINARIAS:

2 UNIDADES



CONSUMO UNITARIO:

40W

CONSUMO TOTAL:

80W

### STICKWASH



### RESULTADOS: STICKWASH

ILUMINACION MEDIA:

317 LUX

UNIFORMIDAD:

0.47

CANTIDAD DE LUMINARIAS:

1 UNIDAD

CONSUMO UNITARIO:

44W

CONSUMO TOTAL:

44W





+ | más informacion

WWW.LEDSCENE.COM.AR

CHASCOMUS 4766 | CABA | ARGENTINA

tel: +54 (11) 5290 3819

+54 (11) 5290 3823

e-mail: info@ledscene.com.ar

Industria Argentina